

REBO APS SUPPORT

Rebo Support ApS

ESG RAPPORT

2024/2025

Rapportperiode: 01.10.2024 – 30.09.2025

Rapport udarbejdet i samarbejde med Streaam ApS

Indholdsfortegnelse

GENERELT

Om rapporten 02

ENVIRONMENT

Energi og drivhusgasemissioner 04

Fjernvarmeforbrug 06

Virksomhedens forurening af luft, vand og jord 07

Virksomhedens indvirkning på biodiversitet 08

Virksomhedens forbrug af vand 09

Vores ressourceanvendelse, cirkulær økonomi og affaldshåndtering 10

SOCIAL

Arbejdsstyrken i Rebo Support ApS 12

Sundhed & sikkerhed 14

Lønforhold og træning 15

GOVERNANCE

Domfældelser mod Rebo Support ApS 17

Sådan er rapporten blevet til 18

Kontakt 19

Om rapporten

Denne ESG Rapport er udarbejdet med det formål at skabe mest mulig transparens mellem virksomheden og kunder, leverandører, ansatte og andre interessenter.

Rapporten baserer sig på EU's frivillige standard for ESG-rapportering, VSME ESRS i forlængelse af Basic Module. Rapportens opsætning og data følger således nyeste retningslinjer og best practice.

God læselyst.



Virksomhed	Rebo Support ApS
Rapportperiode	01.10.2024 – 30.09.2025
Antal ansatte	4
Antal adresser	1
Primær adresse	Værkstedsgården 14, 2620 Albertslund Geolokation: 55.663376, 12.341331
Omsætning	4,3 mio. DKK
Balancesum	Fortrolig
ESG-certifikater og miljømærker	Virksomheden har hverken ESG-certifikater eller miljømærker



DEL 1

Environment

Energi og drivhusgasemissioner

SAMLET ELFORBRUG

14.413 kWh

Elforbruget afregnes over huslejen. Det opgjorte elforbrug er et estimat

EGENPRODUKTION AF STRØM VHA. VIND ELLER SOL

Nej, virksomheden producerer ikke egen strøm

ELFORBRUG FRA VEDVARENDE KILDER

Virksomheden er ikke gået i gang med at udregne mængden af el fra vedvarende kilder



Energi og drivhusgasemissioner

ESTIMEREDE GHG-EMISSIONER I SCOPE 1

0

t CO_2-eq

ESTIMEREDE GHG-EMISSIONER I SCOPE 2

1,27

t CO_2-eq

Scope 1 – Direkte emissioner

Scope 1 dækker de direkte drivhusgasemissioner, som vi selv har kontrol over. Det inkluderer brændstofforbrug fra vores egne køretøjer og produktionsfaciliteter samt eventuel brug af fossile brændstoffer til opvarmning.

Scope 2 – Indirekte emissioner

Scope 2 omfatter de indirekte emissioner fra den energi, vi køber, såsom elektricitet, fjernvarme og køling, som vi forbruger, men ikke selv producerer. Disse emissioner afhænger af energimixet fra vores leverandører og deres brug af fossile brændsler kontra vedvarende energikilder.



Fjernvarmeforbrug

FJERNVARMEFORBRUG I 2025

8.900 kWh

LOKALER

Vi lejer os ind i bygningen, og vores forbrug modregnes huslejen. Vores fjernvarmeforbrug er derved et estimat.



Virksomhedens forurening af luft, vand og jord

FORURENING AF LUFT, VAND OG JORD

Virksomheden er ikke omfattet af regulering på området



Virksomhedens indvirkning på biodiversitet

VIRKSOMHEDENS TILKNYTNING TIL BIODIVERSITETSSENSITIVE OMRÅDER

Virksomheden ejer, lejer, eller kontrollerer ikke lokationer i eller i nærheden af biodiversitetssensitive områder



Virksomhedens forbrug af vand

SAMLET VANDUDTRÆK

Virksomheden har ikke kendskab til dens samlede vandudtræk

Vandforbruget er indregnet i huslejen

VANDUDTAG FRA OMRÅDER MED HØJT VANDSTRESS

Virksomheden kender ikke dens samlede vandudtræk fra områder med højt vandstress

VANDFORBRUG

Ikke relevant



Vores ressourceanvendelse, cirkulær økonomi og affaldshåndtering

VORES ARBEJDE MED CIRKULÆR ØKONOMI

Virksomheden anvender ikke principper fra cirkulær økonomi

MASSEFLOW AF MATERIALER

Ikke relevant for virksomheden

AFFALDSSTRØMME OG GENANVENDELSE

Virksomheden er i gang med at undersøge dens årlige affald opdelt i ikke-farligt og farligt affald

Virksomheden har en afhentningsaftale på pap.

Samlede årlige affald	
Småt brandbart	**920 kg**
Pap	**230 kg**

Indleveres til genbrug og genanvendelse	
Jern	**16 kg**
Plast	**6 kg**
Elektronik	**2 kg**





DEL 2

Social

Arbejdsstyrken i Rebo Support ApS

ANTAL ANSATTE

4

3 fuldtidsansatte og 1 deltidsansat

ANSATTE I FTE

3,82

FTE

Medarbejderomsætning	33,33 % i rapporteringsperioden
Land for ansættelseskontrakt	Virksomheden har udelukkende medarbejdere, der er ansat i Danmark



Arbejdsstyrken i Rebo Support ApS

TYPE KONTRAKT	FTE
Fastansatte	3
Midlertidigt ansatte	0,82
Samlet	**3,82**

KØN	FTE
Kvinder	1
Mænd	3
Ikke-binær/andet	0



Sundhed & sikkerhed

ANTAL REGISTRERBARE ARBEJDSRELATEREDE SKADER

0

ANTAL DØDSFALD SOM ET RESULTAT AF ARBEJDSRELATEREDE SKADER OG ARBEJDSRELATERET DÅRLIGT HELBRED

0

Dødsfald fra skade eller uheld	0
Dødsfald fra dårligt helbred	0



Lønforhold og træning

GNS. ANTAL ÅRLIGE KOMPETENCEBYGGENDE UDDANNELSESTIMER PR. MEDARBEJDER

Kvinder	Mænd	Ikke-binær/andet
0	48	0

Medarbejdere med løn med mindre end mindstelønnen

Nej

Medarbejdere dækket af en overenskomst

Alle ansatte

%-Lønforskel i køn

Virksomheden har under 150 ansatte





DEL 3

Governance

Domfældelser mod Rebo Support ApS

TILFÆLDE AF DOMFÆLDELSER OG BØDER I RAPPORTERINGSPERIODEN

Virksomheden har ikke været underlagt domfældelser og bøder i rapporteringsperioden



Sådan er rapporten blevet til

STREAAM

Streaam har anvendt en metode udviklet baseret på VSME Basic Module-standarden. Denne metode sikrer en systematisk og grundig tilgang til dataindsamling, analyse og rapportering.

Metodeudvikling: Vores metode er tilpasset til at imødekomme specifikke behov hos små og mellemstore virksomheder. Dette sikrer, at rapporteringen er både relevant og praktisk anvendelig.

Støttesystem: Rapporten er understøttet af et system udviklet af Streaam, som faciliterer effektiv dataindsamling og analyse.

Kvalitetssikring: Indholdet er gennemgået og kvalitetssikret af Streaam for metodisk nøjagtighed og overholdelse af standarder*.

REBO SUPPORT APS

Rebo Support ApS har været ansvarlig for den primære dataindsamling og refleksion over deres ESG-status og -dilemmaer.

Dataindsamling: Kunden har systematisk indsamlet data fra interne kilder, herunder økonomiske resultater, driftsdata og medarbejderinformation. Denne dataindsamling blev udført ved hjælp af de retningslinjer og værktøjer, vi har stillet til rådighed.

Status og dilemmaer: Diskuteret deres nuværende ESG-status og udfordringer.

Beskrivelse: Beskrevet deres nuværende situation og udfordringer så præcist som muligt.

Disse oplysninger er integreret i rapporten for at give et præcist billede af virksomhedens bæredygtighedspraksis og -udfordringer.

Ved at kombinere Streaam's metode og Rebo Support ApS's indsats har vi sikret en omfattende og pålidelig ESG-rapport, der ikke kun opfylder de gældende standarder, men også giver et præcist billede af virksomhedens bæredygtighedspraksis og -udfordringer.

*Kvalitetssikringen er baseret på de data, som Rebo Support ApS har indrapporteret. Streaam kan derfor ikke tage ansvar for disses fulde nøjagtighed.

REBO SUPPORT APS

ESG-rapport 2024/2025

KONTAKTPERSON

René Boll Jensen

+45 42 65 79 88

rbj@rebosupport.dk

ADRESSE

Værkstedsgården 14, 2620 Albertslund

Rapport udarbejdet i samarbejde med Streaam ApS

